

# TABLEAU DE BORD

## *De la labellisation BBC-Effinergie*

Ce tableau de bord a pour objectif de présenter un bilan

- de la certification BBC-Effinergie dans le neuf et la rénovation
- de la certification Effinergie +

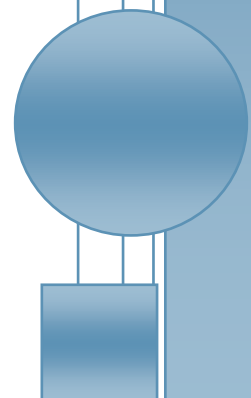
Il est élaboré à partir des données communiquées par les organismes certificateurs (Promotelec, Cequami, Cerqual et Certivéa)

Pour en savoir plus : [www.observatoirebbc.org](http://www.observatoirebbc.org)



Collectif Effinergie

31/12/2012



## Sommaire

1.	Quel est le bilan du label BBC-Effinergie ? .....	2
2.	Quelle est la dynamique de la construction BBC-Effinergie ? .....	3
2.1.	Evolution des demandes de labellisation .....	3
2.2.	Que représente la construction BBC-Effinergie en 2012 ? .....	4
3.	Quelle est la dynamique de la certification <b>effinergie+</b> .....	5
4.	Quel est le bilan du label BBC-Effinergie rénovation ? .....	6
5.	Quelle est la dynamique de la construction BBC-Effinergie Renovation ? .....	7
6.	Un Outil statistique mis à disposition .....	8

# TABLEAU DE BORD

De la labellisation BBC-Effinergie

## 1. QUEL EST LE BILAN DU LABEL BBC-EFFINERGIE ?

Entre 2007 et le 31.12.2012, la construction BBC-Effinergie, c'est :

**87 022** Logements Collectifs

🌱 Soit 2 714 Opérations sur le territoire français

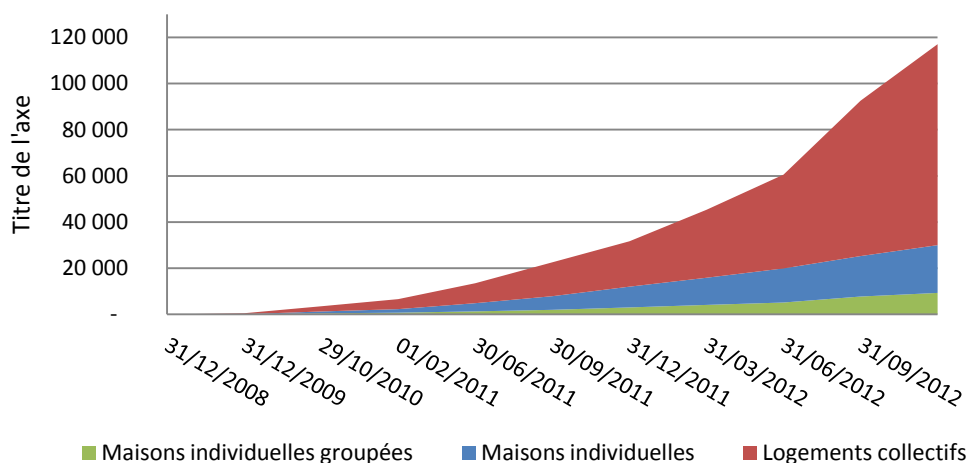
**30 180** Logements Individuels

🌱 Soit 20 381 maisons individuelles en secteur diffus sur le territoire français

🌱 Soit 9 799 maisons individuelles groupées sur le territoire français (1 261 Opérations)

Soit **117 202** logements certifiés au 31 décembre 2012

**Logements certifiés BBC-Effinergie**  
Evolution et tendance 2008 - Décembre 2012



**137** Opérations Tertiaires

🌱 Soit 774 903 m<sup>2</sup> de surface tertiaire sur le territoire français

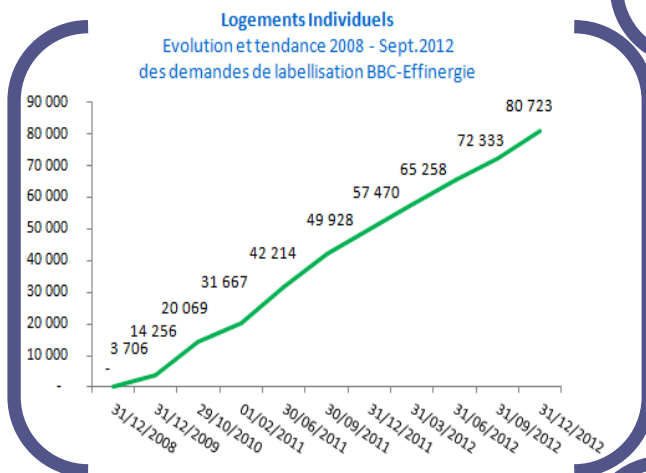
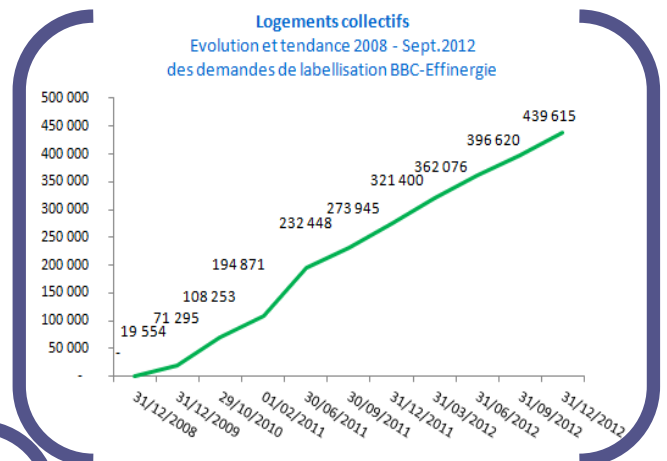
## 2. QUELLE EST LA DYNAMIQUE DE LA CONSTRUCTION BBC-EFFINERGIE ?

### 2.1. Evolution des demandes de labellisation

Depuis 2007, le nombre de demandes de labellisation BBC-Effinergie n'a cessé d'augmenter. Les graphiques ci-dessous présentent l'évolution du nombre de demandes de label BBC-Effinergie en cumulé, depuis l'existence du label.

En décembre 2012, le nombre cumulé de demandes de label BBC-Effinergie atteint :

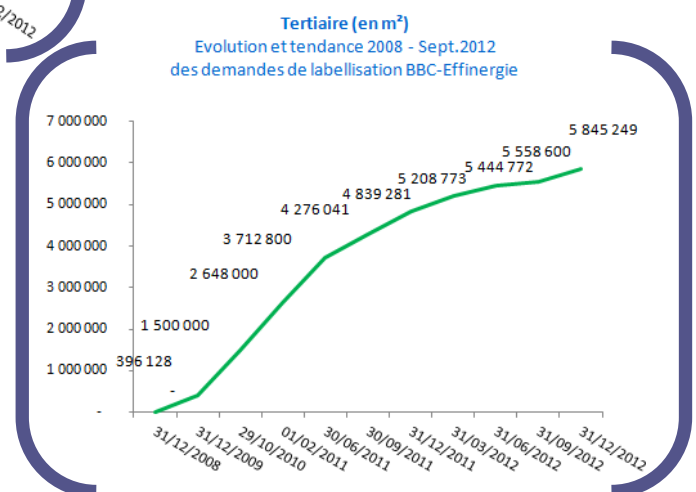
**439 615** Logements Collectifs



**80 723** Logements Individuels  
(maisons individuelles en secteur diffus et groupées)

**832** Opérations Tertiaires

Soit, **5,84** millions de m<sup>2</sup>



L'écart entre le nombre de demandes déposées et le nombre de projets certifiés est principalement dû au délai de réalisation des projets et non à l'abandon ou à l'arrêt des projets en cours.

En effet, le taux de chute est de l'ordre de 2 à 3% en Maisons Individuelles et inférieur à 5% en Logements Collectifs.

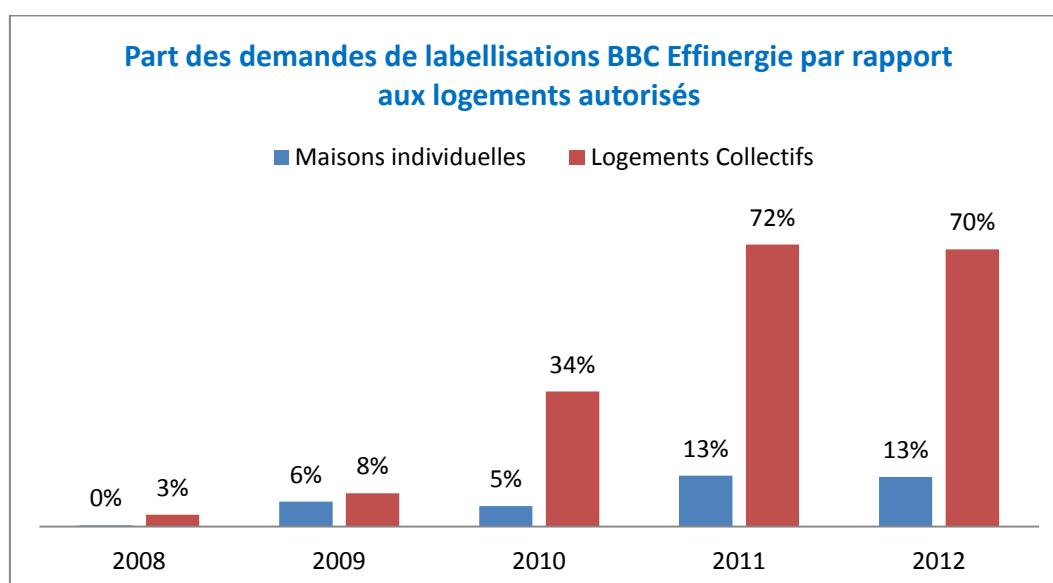
Entre 2009 et 2012, le nombre mensuel de demandes de labellisation de logements individuels a été multiplié par un facteur 10. Cette tendance se confirme pour les logements collectifs.

Nombre mensuel de demandes de labellisation (nombre de logement)	Logement Individuel	Logement Collectif	Opération Tertiaire
<b>Année 2009</b>	240	1 090	2
<b>Année 2010</b>	1 055	5 174	11
<b>Année 2011</b>	2 714	15 063	33
<b>Année 2012</b>	2 566	13 805	19

## 2.2. Que représente la construction BBC-Effinergie en 2012 ?

Par ailleurs, d'après les chiffres de l'INSEE, les demandes de labellisations BBC-Effinergie représentent en moyenne :

- 13% des logements autorisés pour le logement individuel et,
- 70% des logements autorisés pour le logement collectif



### 3. QUELLE EST LA DYNAMIQUE DE LA CERTIFICATION **effinergie+**

Des conventions permettant la délivrance du label effinergie+ ont été signées avec les organismes certificateurs CERQUAL et CEQUAMI en juin 2012.

Au 31.12.2012, les demandes de certification Effinergie+ représentent

**2415** Logements Collectifs

🌿 Soit 42 opérations sur le territoire français

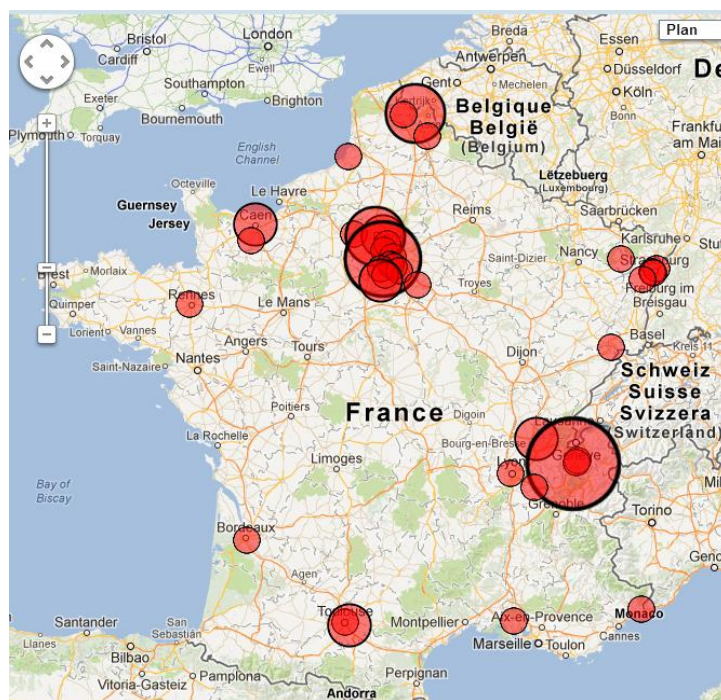
**138** Logements Individuels

🌿 Soit omaisons individuelles secteurs diffus sur le territoire français

🌿 Soit 138 maisons individuelles groupées sur le territoire français  
(12 Opérations)

Le dépôt de demandes de certifications ont été important dans la Région île de France (984 logements), Rhône Alpes (538 logements) et Nord Pas de Calais (659 logements).

La carte, ci-dessous, montre la répartition géographique par code postal des projets en cours de certifications Effinergie+



Note : Personnalisez votre recherche et géolocalisez vos opérations sur le site <http://www.observatoirebbc.org/site/ObservatoireBBC/BilanCertification>

## 4. QUEL EST LE BILAN DU LABEL BBC-EFFINERGIE RENOVATION ?

Entre 2009 et le 31.12.2012, la rénovation BBC-Effinergie, c'est :

**13 425** Logements Collectifs

 Soit 158 opérations sur le territoire français

**214** Logements Individuels

 Soit 25 maisons individuelles secteurs diffus sur le territoire français

 Soit 189 maisons individuelles groupées sur le territoire français (8 Opérations)

**21** Opérations Tertiaires

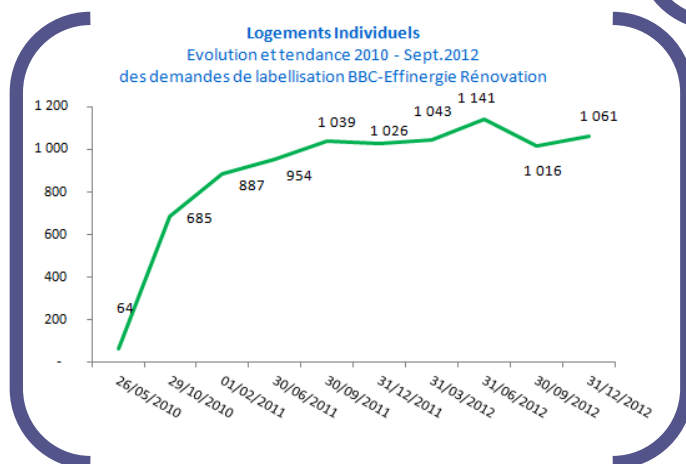
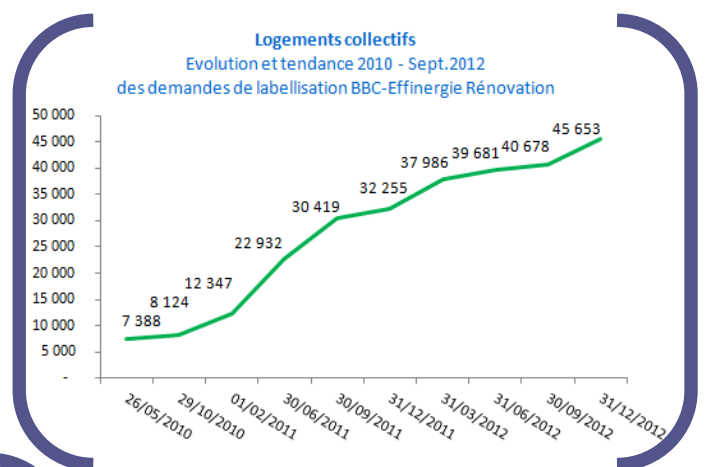
 Soit 121 975 m<sup>2</sup> de surface tertiaire sur le territoire français

## 5. QUELLE EST LA DYNAMIQUE DE LA CONSTRUCTION BBC-EFFINERGIE RENOVATION ?

### 5.1. Evolution des demandes de labellisations

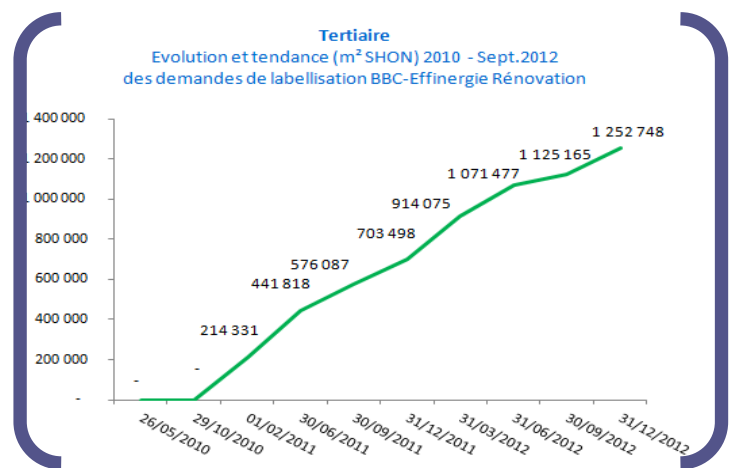
Depuis 2009, le nombre de demandes de labellisation BBC-Effinergie rénovation, dans le tertiaire, augmente de manière linéaire et atteint **1.2 Million de m<sup>2</sup> Shon**. En Logement collectif, l'augmentation du nombre de demande se confirme avec 5 trimestres consécutifs à la hausse. Les graphiques ci-dessous présentent l'évolution du nombre de demandes de label BBC-Effinergie rénovation en cumulé, depuis l'existence du label.

**45 653** Logements Collectifs



**1 061** Logements Individuels dont  
72 maisons individuelles en secteur diffus

**157** Opérations Tertiaires  
Soit, **1 252 748** m<sup>2</sup>





## 6. UN OUTIL STATISTIQUE MIS A DISPOSITION

Effinergie a développé un outil d'analyse statistique qui permet d'établir une cartographie des demandes et des projets certifiés (BBC-Effinergie, BBC-Effinergie rénovation et Effinergie +) à différentes échelles territoriales.

En effet, les études peuvent être réalisées au niveau

- du code postal,
- du département,
- de la région, et
- de la France

Par ailleurs, les statistiques portent sur :

- Le type de certification : neuf, rénovation, effinergie +
- Le niveau de certification : projets en cours de certification et projets certifiés
- Le type de bâtiment : maison individuelle en secteur diffus, maison individuelle groupée, logement collectif, tertiaire



Les résultats sont fournis :

- En nombre de logements (ou m<sup>2</sup> de tertiaire) ou en nombre d'opérations
- Sous formes de :
  - o Graphiques avec des données cumulées ou non
  - o Géolocalisation en fonction du niveau d'analyse (code postal, département, ;...)
  - o Tableau de données

Cet outil gratuit est pertinent

- dans l'élaboration ou la révision d'un plan climat territorial, d'un Schéma Cohérent Territorial, d'un Plan Local d'Urbanisme
- dans la mise en exergue d'une dynamique territoriale
- pour toute analyse quantitative liée à la construction basse consommation

Cet outil est disponible sur le site de l'Observatoire BBC : [www.observatoirebbc.org](http://www.observatoirebbc.org).